

Sales Folder

Guida allarga fori

La sfida

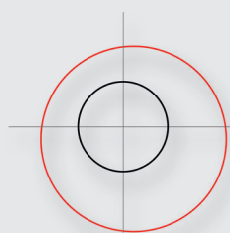
A volte può essere necessario **allargare un foro esistente** - ad es. se si vuole convertire un certo numero di spot alogeni a soffitto con un sistema a LED a risparmio energetico avente un diametro maggiore o se si vuole installare un tubo di scarico più grande.

Il problema

Quando si allarga un foro esistente non c'è la possibilità di utilizzare la punta centrante della sega a tazza come **guida**.

Senza tale guida, tuttavia, usare una sega a tazza non è possibile.

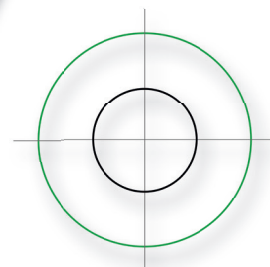
Un'ulteriore sfida si presenta quando il nuovo foro deve essere **esattamente centrato** in quello esistente. È il caso ad esempio di quando abbiamo fori in serie di spot alogeni a soffitto da convertire in un sistema a LED più grande. C'è sempre il rischio di avere degli antiestetici „**fuori asse**“ rispetto alla linea dei faretti precedenti.



La soluzione di wolcraft

Con la nuova **guida allarga fori**, wolcraft ha ora la soluzione a questi problemi. Semplice e facile da usare, con questo intelligente accessorio allargare i fori con una sega a tazza sarà un gioco da ragazzi.

La guida allarga fori assicura sia la conduzione della punta centrante della sega a tazza sia un allineamento al foro esistente. In questo modo i nuovi fori sono esattamente dove dovrebbero essere e lo schema di foratura viene mantenuto per la realizzazione di fori in serie.




! Funzionamento



La guida allarga fori è **di forma conica**. Ha una **filettatura esterna** con cui viene avvitata nel foro esistente.

Viene fissata con **il supporto per l'avvitamento**, in modo che la guida si posizioni con sicurezza nel foro anche quando il lavoro da effettuare è a soffitto.



La punta centrante della sega a tazza viene inserita nella **boccola in acciaio** centrata del dispositivo di foratura.

Ciò assicura alla sega a tazza la guida necessaria e il nuovo foro risulterà centrato e allineato con esattezza al foro esistente.

Dopo la preforatura, la guida allarga fori può essere rimossa.

Tuttavia, può anche rimanere nel foro senza problemi ed essere rimossa in un secondo momento.



Ora il foro esistente può essere allargato in maniera perfettamente centrata - il foro si trova esattamente dove dovrebbe essere.

! La guida allarga fori

Le varianti

Per poter allargare i fori esistenti di \varnothing 35 - 70 mm, il supporto di foratura è disponibile in tre diverse dimensioni:

- per fori esistenti da \varnothing 35-51 mm (5950 000)
- per fori esistenti da \varnothing 46-62 mm (5951 000)
- per fori esistenti da \varnothing 54-70 mm (5952 000)



5950000
5951000
5952000

Guida allarga fori

Per l'allargamento centrato dei fori esistenti

! forma cilindro conica, adatta per fori di :

! 5950000: \varnothing 35-51 mm, adatta per seghe a tazza con min. \varnothing 60 mm

! 5951000: \varnothing 46-62 mm, adatta per seghe a tazza con min. \varnothing 68 mm

! 5952000: \varnothing 54-70 mm, adatta per seghe a tazza con min. \varnothing 76 mm

! Struttura filettata per un facile avvvitamento nei fori esistenti

! Incluso supporto per l'avvitamento nel foro per lavorare in sicurezza sia a soffitto che a parete

! Corpo in plastica di alta qualità per una lunga durata

! Boccia in acciaio per utilizzo della punta centrante con \varnothing 6-8 mm



5953000

Set guida allarga fori, 3-pezzi

Per l'allargamento centrato di fori esistenti da Ø 35-70 mm

- ! 3 guide allarga fori dalla forma cilindro conica, adatte per fori da Ø 35-70 mm, per seghe a tazza con minimo Ø 60 mm
- ! Struttura filettata per un facile avvvitamento nei fori esistenti
- ! Incluso supporto per l'avvitamento nel foro, per lavorare in sicurezza sia a soffitto che a parete
- ! Corpo in plastica di alta qualità per una lunga durata
- ! 3 boccole in acciaio per l'utilizzo della punta centrante Ø 6-10 mm
- ! pratica scatola in materiale bicomponente



wolfcraft Srl

Via San Francesco 19
22066 Mariano Comense (CO)

Servizio clienti
Tel. 031-750900
Fax 031-750881
E-Mail: servizioclienti@wolfcraft.com